

Автор: Тamar Вайс-Габай





Художник-иллюстратор: Зоя Черкасская






הוצאה: כנרת זמורה

Возрастная группа: Детский сад

סרטונים 

לוח מצב רוח  סרטון הוראות הכנה
לוח מצב רוח  סרטון הוראות הכנה

סרטונים 

בדיקו אותו דבר  דתיה בן דור  מתוך "פרפר נחמד"
בדיקו אותו דבר  דתיה בן דור  מתוך  פרפר נחמד

סרטונים 

הכנת קיפוד מנייר  סרטון הוראות הכנה

בשול 

Рецепт яблочного пирога бабушки Тали

Ингредиенты

яйца 2

очищенных яблока, нарезанных на мелкие кубики 2

ложки коричневого сахара 2

Ложка молотой корицы

Стакан пекарской самоподнимающейся муки (или стакан белой муки и чайная ложка
(разрыхлителя

стакана сахара 2/3

Полстакана растительного масла

Щепотка соли

Способ приготовления

Перемешать яблоки с корицей и коричневым сахаром. Взбить яйца с белым сахаром, добавить остальные ингредиенты. Тщательно перемешать. Запекать 30-40 минут при температуре 180°, пока пирог не покроется золотистой корочкой

.Подавать теплым с шариком ванильного мороженого



Читаем и играем дома

- Рассмотрите внимательно иллюстрации. Предложите детям выбрать одного из героев книги и пересказать сюжет от его лица
- Спросите детей, как они думают, что делала Шира, присоединившись к Тали под столом. Обсудите с детьми, как они справляются с плохим настроением и грустью, расскажите им о себе. Вспомните случай, когда вам удалось поднять кому-то настроение

Порой нелегко понять, что чувствуют окружающие. Встаньте с детьми напротив •
зеркала, поиграйте в игру: каждый по очереди меняет выражение лица, второй
участник пытается угадать, какие эмоции выражает первый

עוד פעילויות באתר ספריית פיג'מה www.pjisrael.org