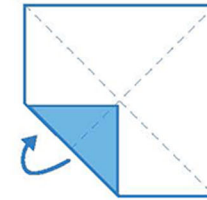
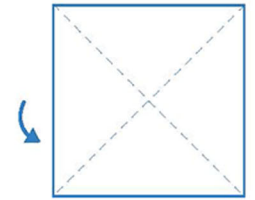


# קואה קואה

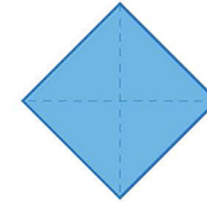
----- הוראות קיפול -----



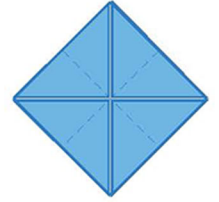
2. קפלו את כל פינות הדף כלפי מעלה



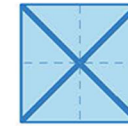
1. הניחו את הדף כשצידו הריק פונה למעלה. קפלו את הדף לחצי ופתחו, ושוב לחצי הנגדי ופתחו



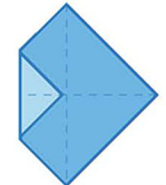
4. הפכו את הנייר כך שהפינות שקיפלתם למרכז יהיו כעת למטה



3. כך יראה הנייר שלכם בשלב זה



6. כך יראה הנייר שלכם בשלב זה



5. שוב קפלו את הפינות לכוון מרכז הדף



8. הזיזו אצבעות להפעלה



7. קפלו את הריבוע לחצי לאורכו, והכניסו את האצבעות מתחת ללשוניות המשולשות



לבחור צבע שאני אוהב/ת בצבע האהוב עלי



להתחבא ושכולם יחפשו אותי



לשיר שיר שכולנו אוהבים




חי שאוהב/ת לקפוץ לקפוץ עכשיו 3 פעמים



לראות את כל האנשים ולראות את כל האנשים



לראות את כל האנשים ולראות את כל האנשים



לראות את כל האנשים ולראות את כל האנשים



לראות את כל האנשים ולראות את כל האנשים